



ФЕДЕРАЛЬНАЯ СЛУЖБА  
ГОСУДАРСТВЕННОЙ СТАТИСТИКИ

# Оперативные данные об обороте розничной торговли в Тюменской области (кроме Ханты- Мансийского автономного округа – Югры и Ямало-Ненецкого автономного округа)



за январь-декабрь 2021 года



ФЕДЕРАЛЬНАЯ СЛУЖБА  
ГОСУДАРСТВЕННОЙ СТАТИСТИКИ

# Оперативные данные об обороте розничной торговли

в Тюменской области (кроме Ханты-  
Мансийского автономного округа – Югры и  
Ямало-Ненецкого автономного округа)

за январь-декабрь 2021

01

ОБОРОТ РОЗНИЧНОЙ ТОРГОВЛИ

02

ОБОРОТ РОЗНИЧНОЙ ТОРГОВЛИ ПИЩЕВЫМИ  
ПРОДУКТАМИ, ВКЛЮЧАЯ НАПИТКИ, И ТАБАЧНЫМИ  
ИЗДЕЛИЯМИ

03

ОБОРОТ РОЗНИЧНОЙ ТОРГОВЛИ  
НЕПРОДОВОЛЬСТВЕННЫМИ ТОВАРАМИ





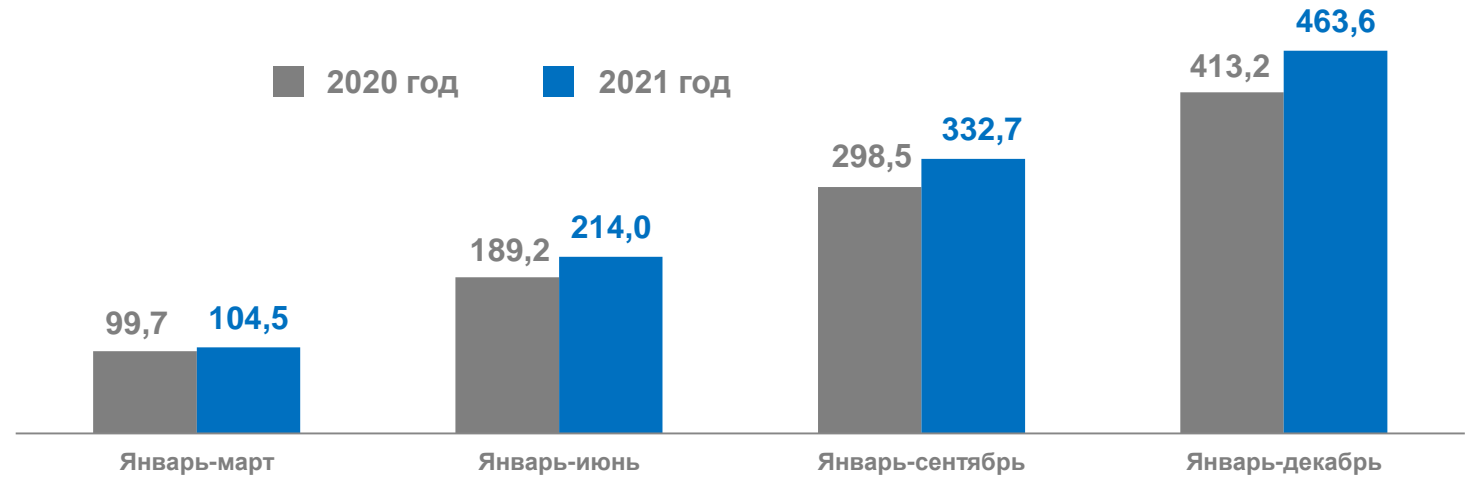
## ОБОРОТ РОЗНИЧНОЙ ТОРГОВЛИ

в январе-декабре 2021г.



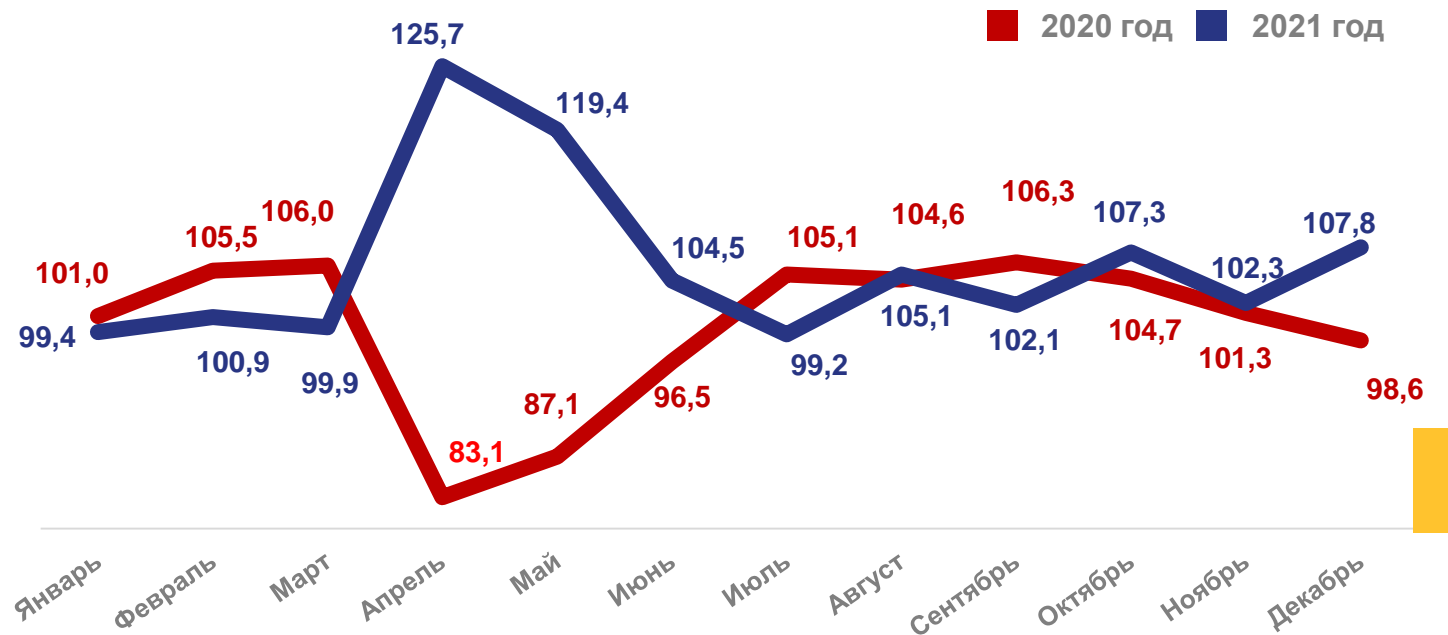
# 463,6

Оборот розничной торговли,  
млрд рублей



# 105,6

Индекс физического объема оборота  
розничной торговли,  
в % к соответствующему периоду  
предыдущего года





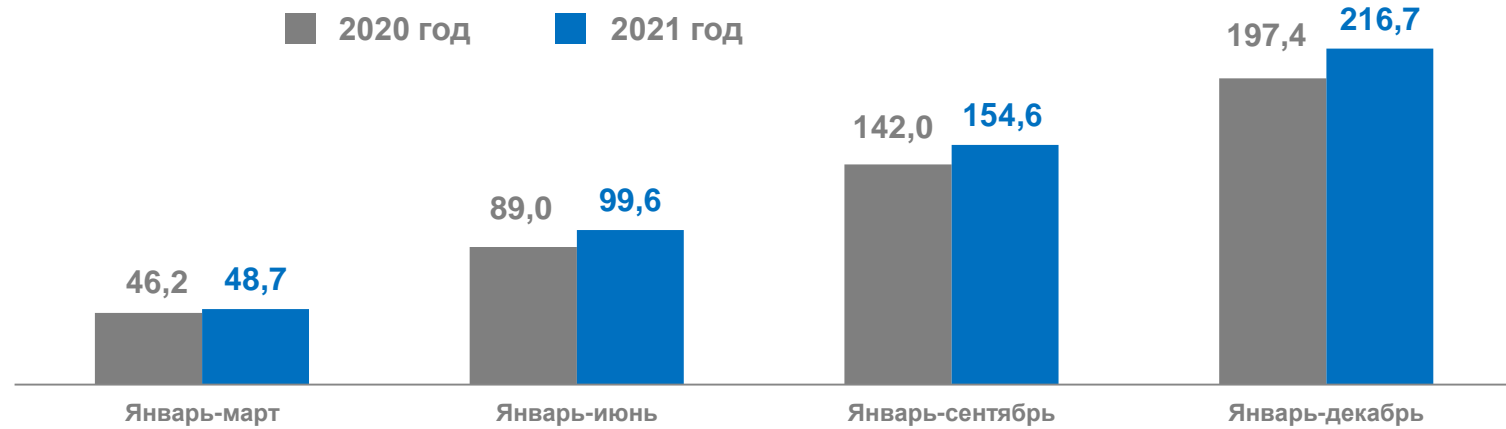
## ОБОРОТ РОЗНИЧНОЙ ТОРГОВЛИ ПИЩЕВЫМИ ПРОДУКТАМИ, ВКЛЮЧАЯ НАПИТКИ, И ТАБАЧНЫМИ ИЗДЕЛИЯМИ

в январе-декабре 2021г.



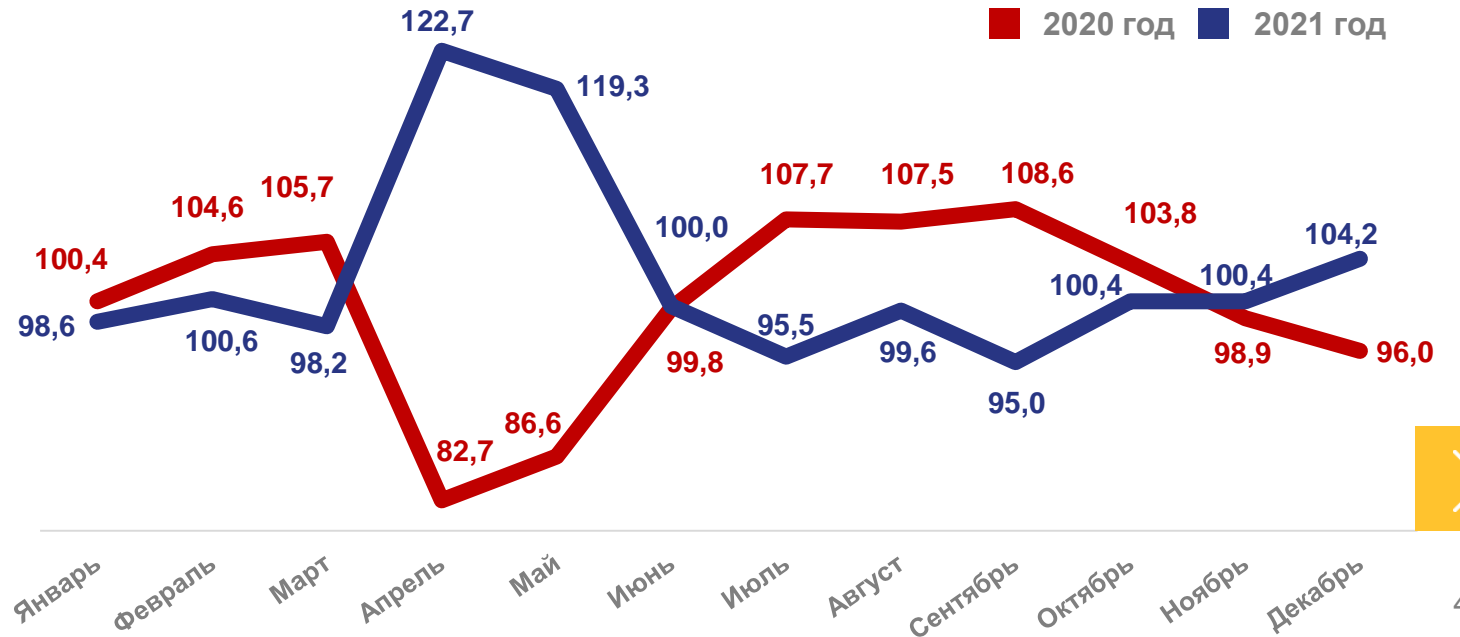
# 216,7

Оборот розничной торговли пищевыми продуктами, включая напитки, и табачными изделиями, млрд рублей



# 102,3

Индекс физического объема оборота розничной торговли пищевыми продуктами, включая напитки, и табачными изделиями, в % к соответствующему периоду предыдущего года





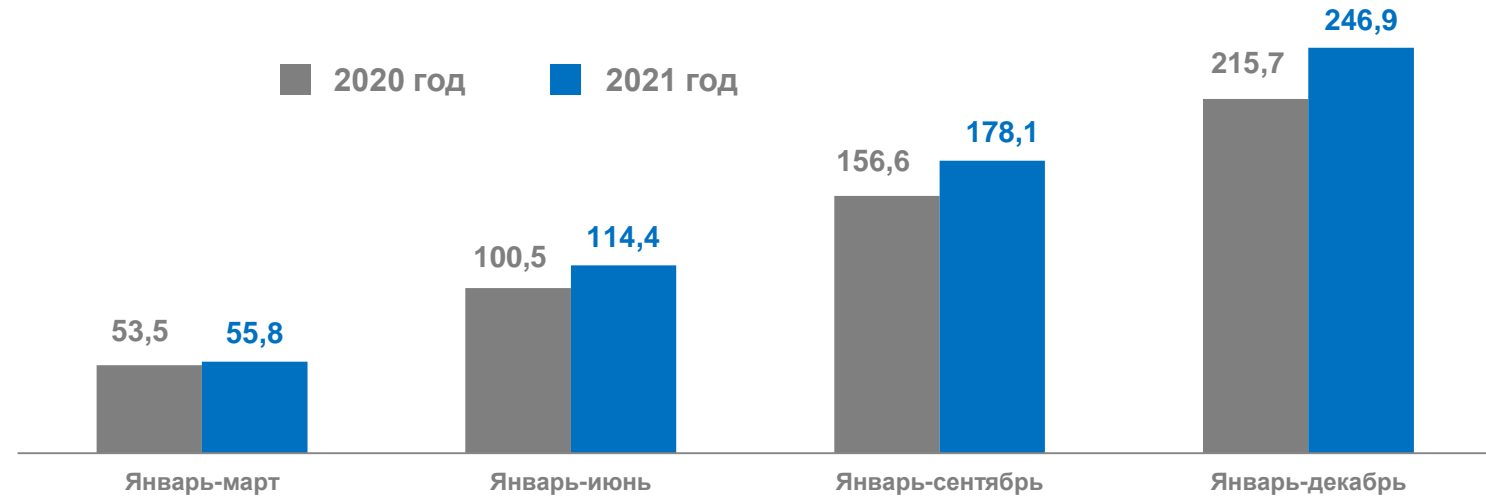
## ОБОРОТ РОЗНИЧНОЙ ТОРГОВЛИ НЕПРОДОВОЛЬСТВЕННЫМИ ТОВАРАМИ

в январе-декабре 2021г.



# 246,9

Оборот розничной торговли непродовольственными товарами, млрд рублей



# 108,6

Индекс физического объема оборота розничной торговли непродовольственными товарами, в % к соответствующему периоду предыдущего года

